
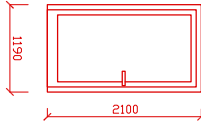

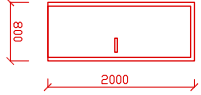

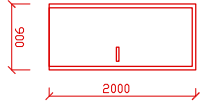


Dveře						
OZN.	Schéma	Rozměry, popis	Celkem Ks		Parapety a doplňky	Poznámka
		HLINÍKOVÉ DVEŘE 1000x2050 bezpečnostní třída dveří 3 vč. kování a zámku do stavebního otvoru 1190x2100 mm levé—otevřítové do exteriéru pině prosklené Odsátní: Zárubeň—černá Křídlo – celoplošný oboustranný nerez v tl. plechu 0,3 mm nerezové kování černé/elektromagnetický zámek Tepelně izolační vlastnosti: Ug=0,5 W/m²K, Uw= max.0,75 W/m²K. Nouzové kování dle PBR, Samozavírač	levé	3	Bezbariérový práh s přerušeným tepelným mostem  Vícebodové zamýkání dveří kotvení na vruty, podkladový profil např. purenit Bezpečnostní zasklení trojsklem Třída bezpečnosti 3. Exteriérové zasklení doplněno o LDPE fólii. Bezpečnostní meziklepní mříž v barvě eloxovaného hliníku.	Přesné rozměry nutno zaměřit na stavbě.
			prové	0		
		KOVOVÉ DVEŘE např.: BASIC 800x1970/ 1.PP do stavebního otvoru 900x2050 mm  Kovové dveře+zárubeň 3 Zdvěšy čepové, křídlo/křídla RAL 3020 nerezové kování černé/zámek FAB 6 křídů odsátní černá  Požární odolnost: EI 30 DP1-C	levé	1		Přesné rozměry nutno zaměřit na stavbě.
			prové	0		
		KOVOVÉ DVEŘE např.: BASIC 900x1970/ 1.PP do stavebního otvoru 1000x2050 mm  Kovové dveře+zárubeň 3 Zdvěšy čepové, křídlo/křídla RAL 3020 nerezové kování černé/zámek FAB 6 křídů odsátní černá  Požární odolnost: EI 30 DP1-C	celkem	1		
			celkem	1		
Název: Vodojem			archiv. číslo 01/24		strana: D.1.2.1.31	